

NOTICE DE MONTAGE

KIT SUPPORT RESISTANCES HONDA CB1000 R

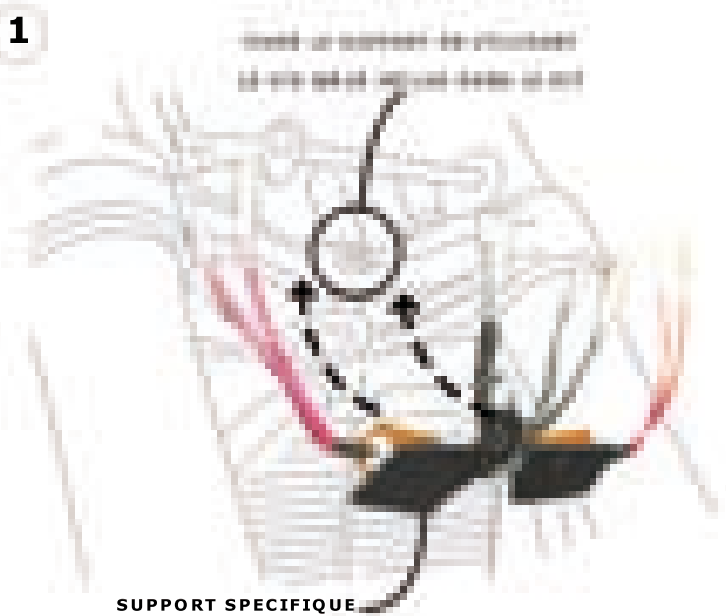
HN1-RESIST

KIT

- X4 VIS 3.9X6.5
- X1 TETE DE VIS RONDE 6X10
- X1 FIXATION
- X4 CABLE MALE/FEMELLE ROUGE
- X4 CABLE MALE/FEMELLE NOIR
- X2 RESISTANCE

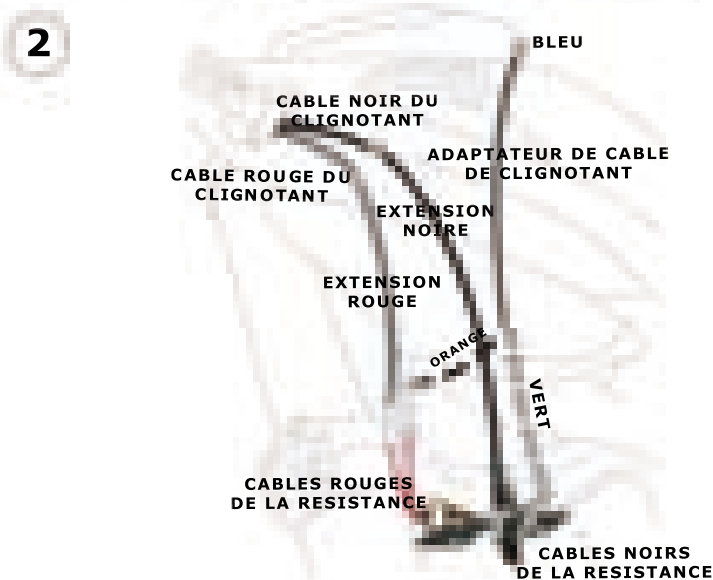
ETAPE 1

- FIXER LES 2 RESISTANCES AVEC LA FIXATION ET GRACE AUX VIS COMME SUR LE SCHEMA.
- METTRE LA FIXATION SPECIFIQUE SOUS LA FOURCHE ET FIXER LA AVEC LA VIS 6X10.
- PASSER LES CABLES NOIR SOUS LA FIXATION. CF SCHEMA

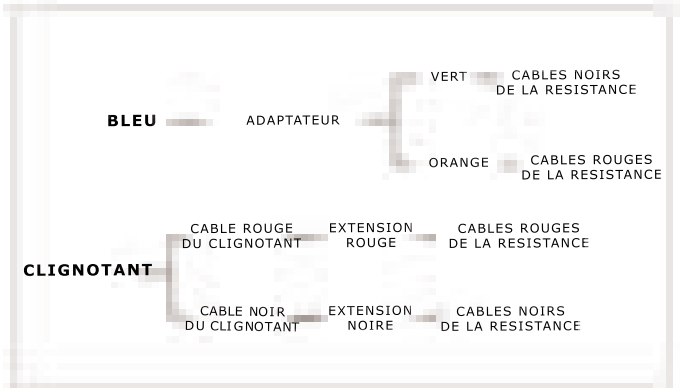


ETAPE 2

- CONNECTER LES CABLES COMME INDIQUE.
- REMETTRE LE PNEU EN CONTACT AVEC LES CROCHES DE LA FORK.



CONNECTION SCHEME LEFT SIDE



* **NOTE:** ADAPTATEUR DE CLIGNOTANTS NON INCLU DANS LE KIT. A COMMANDER SEPAREMENT