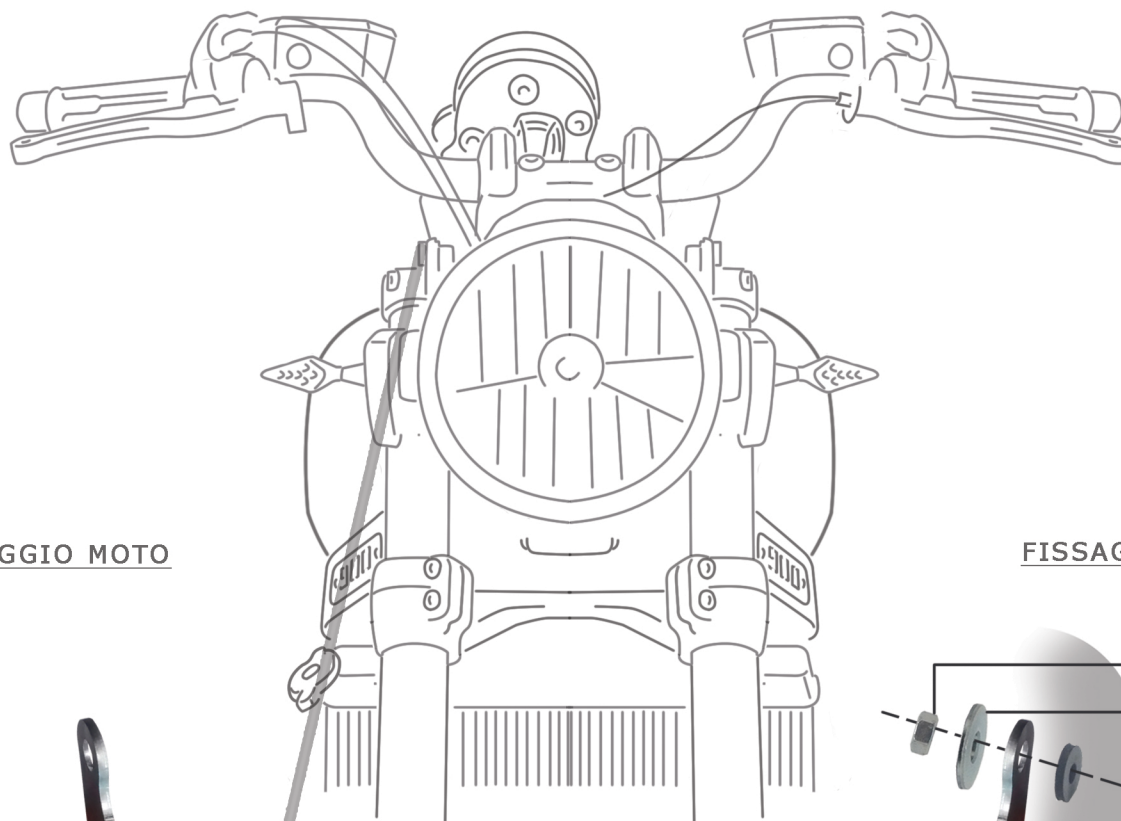
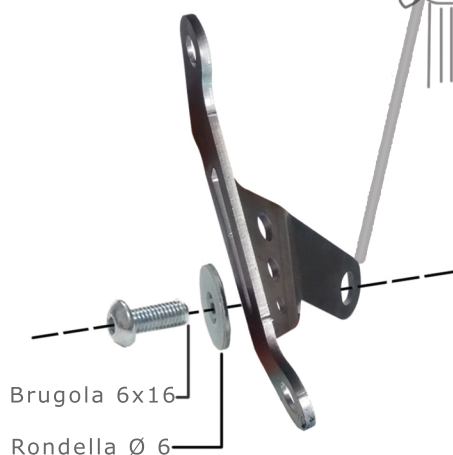
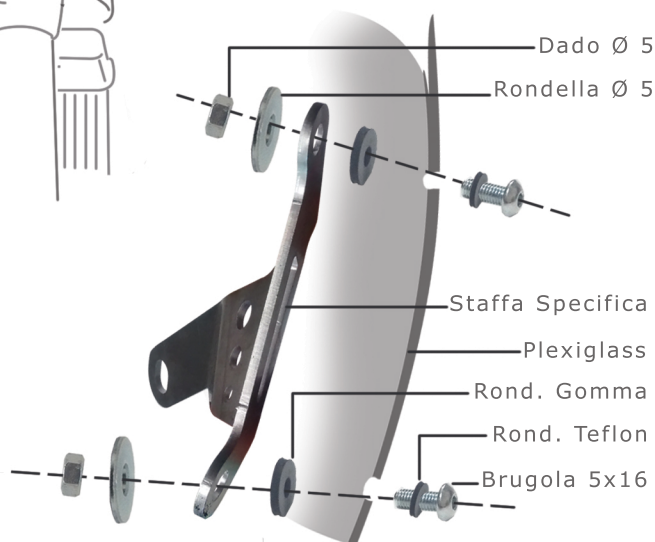


ISTRUZIONI DI MONTAGGIO**KIT CUPOLINO
YAMAHA XSR 900****YS9300**WWW.BARRACUDAMOTO.COM**PROCEDURA MONTAGGIO:**

- RIMUOVERE LA BULLONERIA ORIGINALE ED INSTALLARE LE STAFFE DEL CUPOLINO BARRACUDA UTILIZZANDO LE BRUGOLE 6X16 IN DOTAZIONE;
- POSIZIONARE IL TUTTO COME DA SCHEMA ILLUSTRATO.
- TROVARE LA GIUSTA POSIZIONE DEL CUPOLINO SULLE STAFFE PRECEDENTEMENTE MONTATE E PROCEDERE AL SERRAGGIO DI TUTTA LA VITERIA.

KIT

- X1. PLEXIGLASS
- X2. STAFFE SPECIFICHE
- X4. RONDELLE Ø 5 LARGHE
- X4. DADI AUTOBLOCCANTI Ø 5
- X4. BRUGOLE "TESTA BOMBATA" 5X16
- X2. BRUGOLE "TESTA BOMBATA" 6X16
- X2. RONDELLE Ø 6 LARGHE
- X4. RONDELLE TEFLON Ø 5
- X4. RONDELLE DI GOMMA

**FISSAGGIO MOTO****FISSAGGIO CUPOLINO**

NOTE: NON SERRARE IN MODO ECCESSIVO ONDE EVITARE ROTTURE DEL PLEXIGLASS.